

平移式開門機，  
可開 啟重達300Kg的門




開門機的衝擊力承受力通  
過歐盟標準驗證

# 新 Bx-243

通過歐盟標準檢驗


BX-243是新的平移式開門機,開啟門重可達  
300Kg,住家型使用。  
它創新的齒輪馬達,符合歐洲標準,能應對  
最複雜的安全要求。



## 高功率的24V馬達 門機BX-243

# BX-243

在在門頁運動產生衝擊力方面，新BX-243通過了歐盟標準的驗證，給用戶提供最安全的服務。安裝一個配有解碼器的完整電機，是住宅裝置最理想的解決辦法。



符合EN12445 - EN1245標準。通過解碼器，專用的板可以控制門頁運動，提供安全的推力，符合歐盟標準。

不再中斷！新BX-24324V電子自動檢測系統一旦檢測到缺電就會啟動（附件上安裝有電池）緊急模式，讓設備正常運轉。

容易釋放，釋放裝置裝在鎖定的門內，即使在緊急情況下，手動釋放都非常方便和快捷

### 電控部分

除了普通控制和安全功能，新BX-243的新電子設備還具有多種特性，不僅能全盤控制操縱器，還優化了它的功能，例如：

- > 信號燈 內置在控制板中，提供對系統功能的自診斷功能
- > 安裝簡單 這要歸功於它連著三極電纜和水平定位板
- > 內置限位 為齒輪馬達的外殼所保護

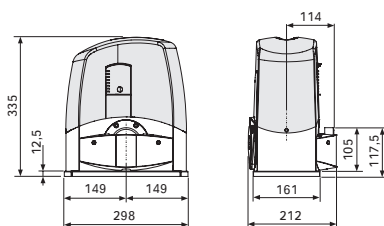
### 使用範圍

最大門長(m)	最大門重(kg)
8.5	300

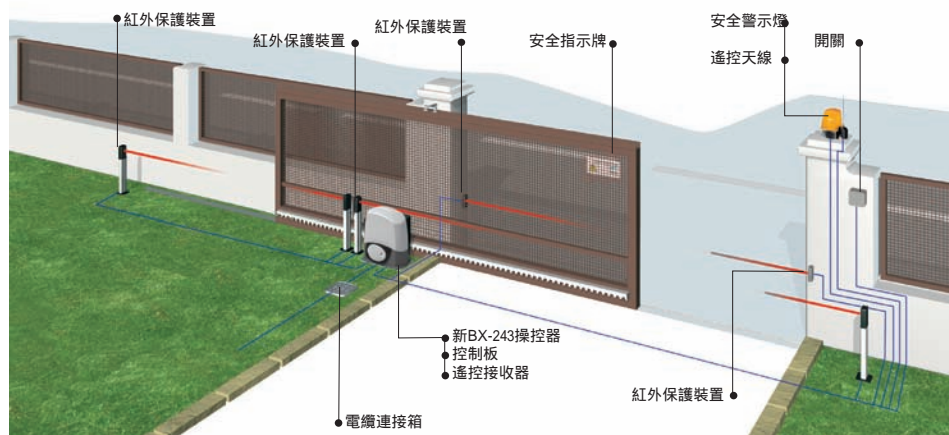
### 範圍

- BX-243** 新BX-243 操縱器安裝了控制板，移動重達300kg的大門，最長達8.5m
- LB90** 連接兩個12V -1.2Ah應急電池的Lb90卡

### 尺寸



### 標準安裝



### 技術參數

型號	<b>BX-243</b>
保護等級	IP54
電源電壓(V)	230 A.C. 50/60 Hz
馬達電源電壓(V)	24 D.C.
電流(A)	7 (最大)
最大功率(W)	170
扭力(N)	300
使用頻度 (循環工作負載)	高強度使用
開門速度 (m/min)	12
操控溫度(°C)	-20 ÷ +55

在這個彩頁中的資料和資訊都有可能發生變化，CAME恕不另行先通知



Came  
cancelli automatici  
s.p.a.

via Martiri della Libertà, 15  
31030 Dosson di Casier - Treviso - Italy  
www.came.it - info@came.it



© Came DEP5826 10/2007